

OBSERVATORI DEL MERCAT DE TREBALL DELS JOVES

2n trimestre de 2023



03

Atur registrat a joves
2n trimestre de 2023

24

Contractació registrada dels
joves 2n trimestre de 2023

2n trimestre de 2023

Atur registrat a joves

Trets característics a l'Alt Penedès

01

L'atur juvenil durant el segon trimestre s'ha anat reduint respecte al primer trimestre a la comarca de l'Alt Penedès. Actualment, l'atur dels joves representa el 13% del total d'aturats registrats a la comarca.

S'inicia el trimestre amb 643 joves aturats, un 6% menys que el mes anterior, continuant reduint-se els mesos de maig i juny amb 633 i 609 joves, amb un 4% menys l'últim mes, la mitjana del trimestre és de 628 persones que busquen feina menor de trenta anys, un 7% menys de mitjana que el primer trimestre.

Respecte al mateix període de fa un any l'atur juvenil ha augmentat un 15% de mitjana trimestral, sobretot el mes de maig que ha augmentat un 18% més.

02

En l'anàlisi del perfil d'aquests joves aturats no es detecta diferències per sexes, encara que predomina l'atur femení (53%) al masculí (47%), per edats la meitat tenen entre 25 i 29 anys, la resta, el 30% té entre 20 i 24 anys i els menors de 20 anys representen el 20%.

El nivell d'estudis d'aquests joves aturats és bastant baix, la majoria, el 85%, té com a molt estudis obligatoris fins a educació general i dins d'aquest grup un 17% ha fet programes de formació professional, els que tenen estudis universitaris representen quasi el 7% del total de joves que es troben buscant feina a les oficines de treball.

03

Les persones joves principalment busquen treballar en el sector serveis, amb un 60%, continuat amb molta diferència, del sector industrial amb el 10%, tant l'agricultura com la construcció tenen poca importància a l'hora de buscar feina, cal remarcar que el 26% d'aquests joves busquen feina per primera vegada amb 160 joves, xifra molt més elevada que el trimestre anterior.

04

Respecte al mateix període de fa un any, juny, el nombre de joves aturats s'ha mantingut en el sector agrícola, en el sector industrial i en el sector de la construcció, en canvi, ha augmentat un 4% en el sector serveis passant de 351 aturats el juny de 2022 a 356 aturats el mes de juny d'enguany, també s'han incrementat els joves que busquen feina per primera vegada amb un 65%.

Trets característics al Garraf

01

La comarca del Garraf presenta un mercat de treball on el 10% de les persones que busquen feina són joves menors de trenta anys, amb una mitjana trimestral de 787 joves inscrits a les oficines de treball de la Generalitat de Catalunya.

Al llarg del segon trimestre l'atur s'ha reduït, s'inicia el mes d'abril amb 840 joves aturats, un 8% menys que el mes anterior i els mesos de maig i juny amb 797 i 725 joves aturats representant una reducció del 5% i 9% respectivament.

Respecte al primer trimestre de 2023 l'atur juvenil s'ha reduït un 12% de mitjana trimestral coincidint amb l'inici de la temporada turística. Però respecte al mateix període de fa un any l'atur juvenil ha augmentat un 4% en tots els tres mesos, sobretot el mes de maig que ha incrementat en 44 joves aturats més.

02

El perfil d'aquests joves aturats per sexes no presenta grans diferències, el 53% dels joves que busquen feina són homes i un 47% són dones, xifres molt similars a la del trimestre anterior, per edats, aproximadament la meitat tenen entre 25 i 29 anys, un 32% tenen entre 20 i 24 anys i els menors de 20 anys representen el 15%. La majoria dels joves que busquen feina tenen un nivell d'estudis bastant baix, el 82% tenen estudis inferiors o equivalent a l'educació obligatòria i sols el 10% tenen estudis universitaris.

03

Els joves aturats del Garraf principalment busquen feina en el sector serveis, quasi les dues terceres parts, i una quarta part busca feina per primera vegada. El sector agrícola, industrial i de la construcció tenen molt poca rellevància pels joves a l'hora de buscar feina, només el 5% busca feina en el sector industrial i un 4% en el sector de la construcció, el sector agrícola no arriba a l'1%.

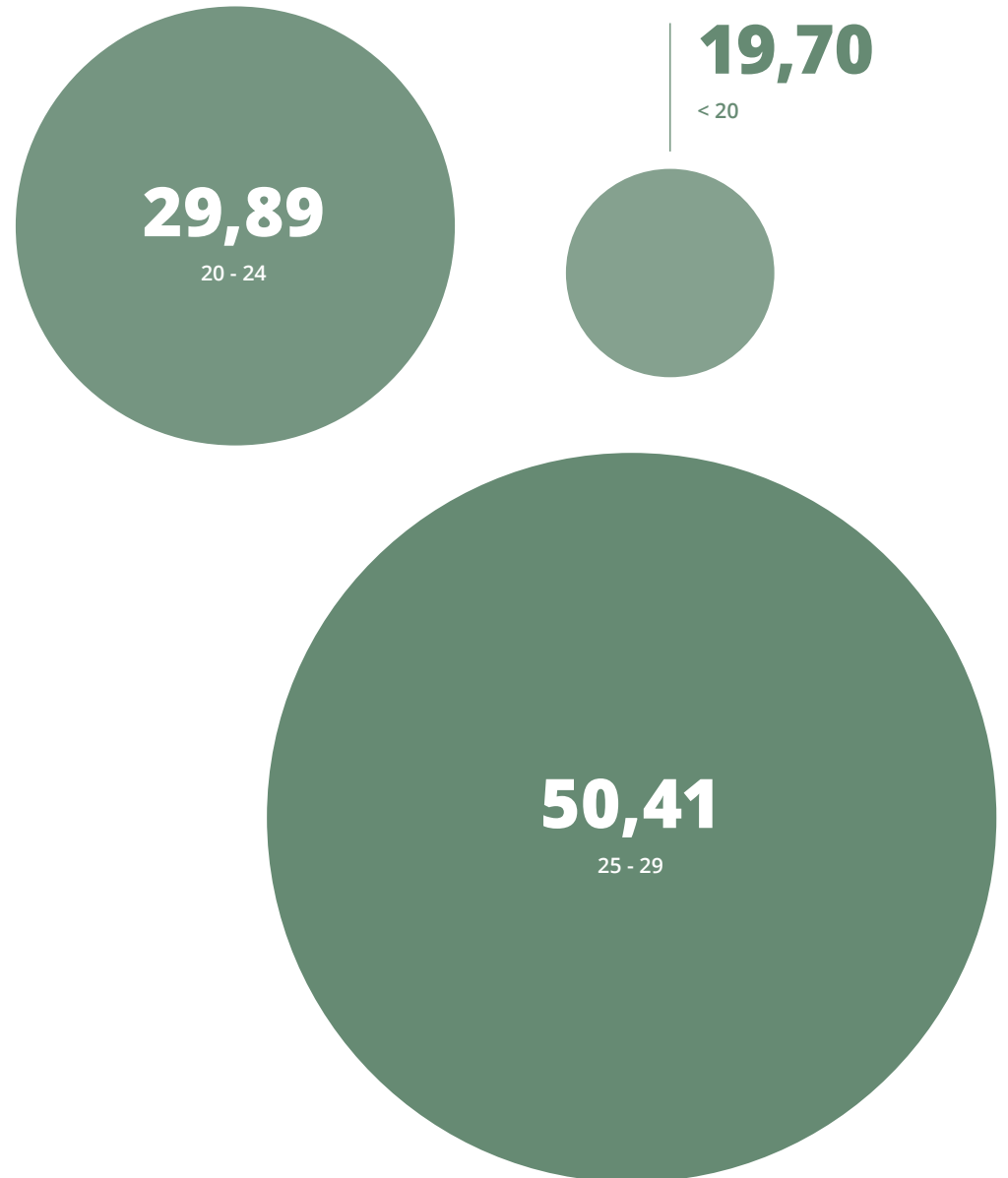
04

Si es compara amb el mateix període (juny) de fa un any hi ha un augment de 44 joves més, aquest augment es dona sobretot en els que busquen feina per primera vegada que augmenten un 20% i en el sector serveis que augmenta un 6%, en canvi, la resta de serveis: agrícola, industrial i de la construcció s'han mantingut bastant estables amb petites disminucions de dues persones en l'agricultura i la indústria respectivament i set menys en el sector de la construcció.

Alt Penedès

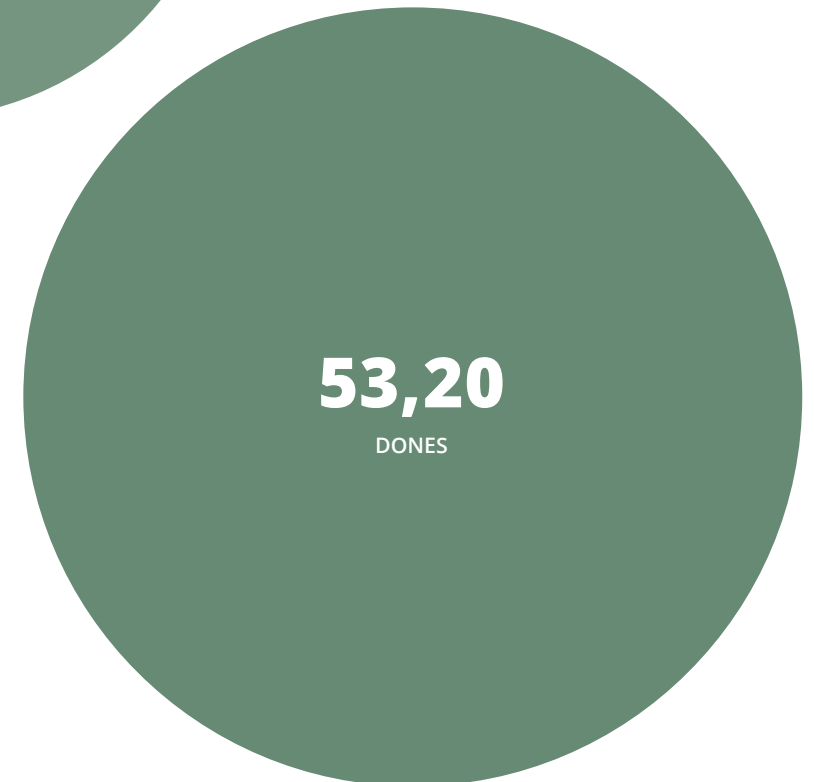
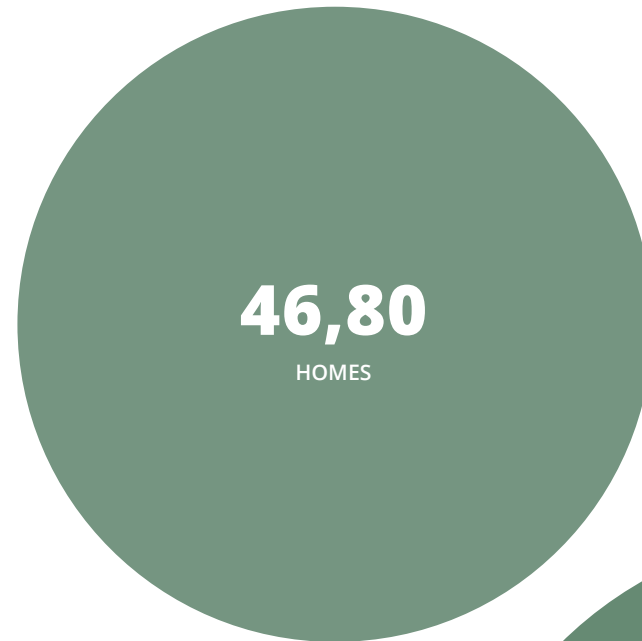
Per edat

	ABRIL	MAIG	JUNY	% S/aturats (Juny)
<20	106	105	120	19,70
20-24	189	185	182	29,89
25-29	348	343	307	50,41
Total	643	633	609	100



Alt Penedès

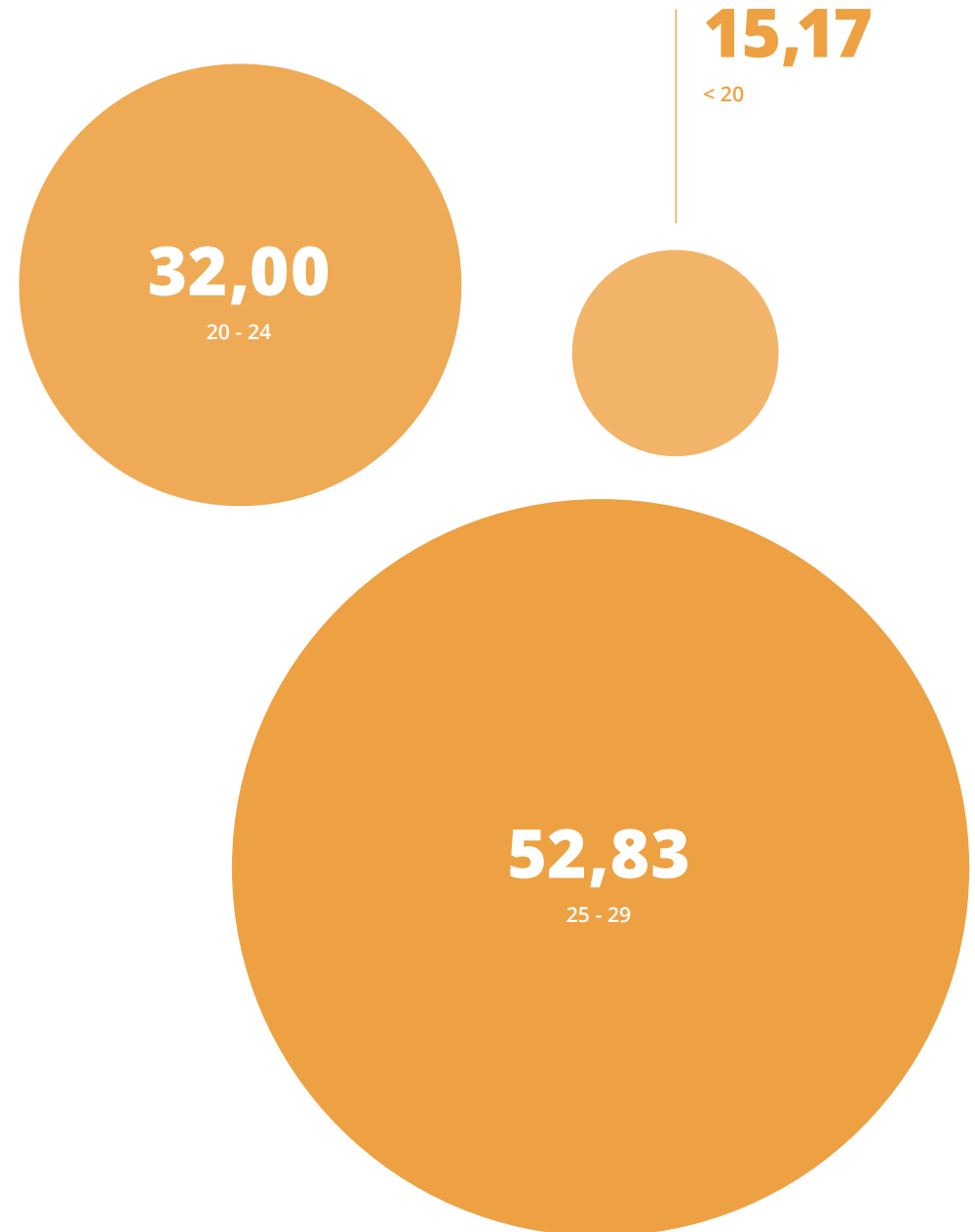
Per sexe



	ABRIL	MAIG	JUNY	% S/aturats (Juny)
Homes	317	292	285	46,80
Dones	326	341	324	53,20
Total	643	633	609	100

Garraf

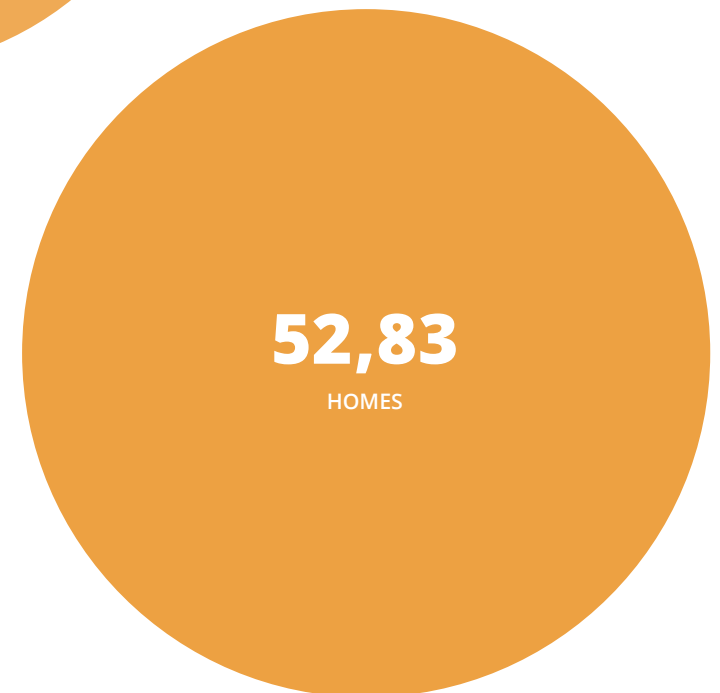
Per edat



	ABRIL	MAIG	JUNY	% S/aturats (Juny)
<20	117	108	110	15,17
20-24	282	270	232	32,00
25-29	441	419	383	52,83
Total	840	797	725	100

Garraf

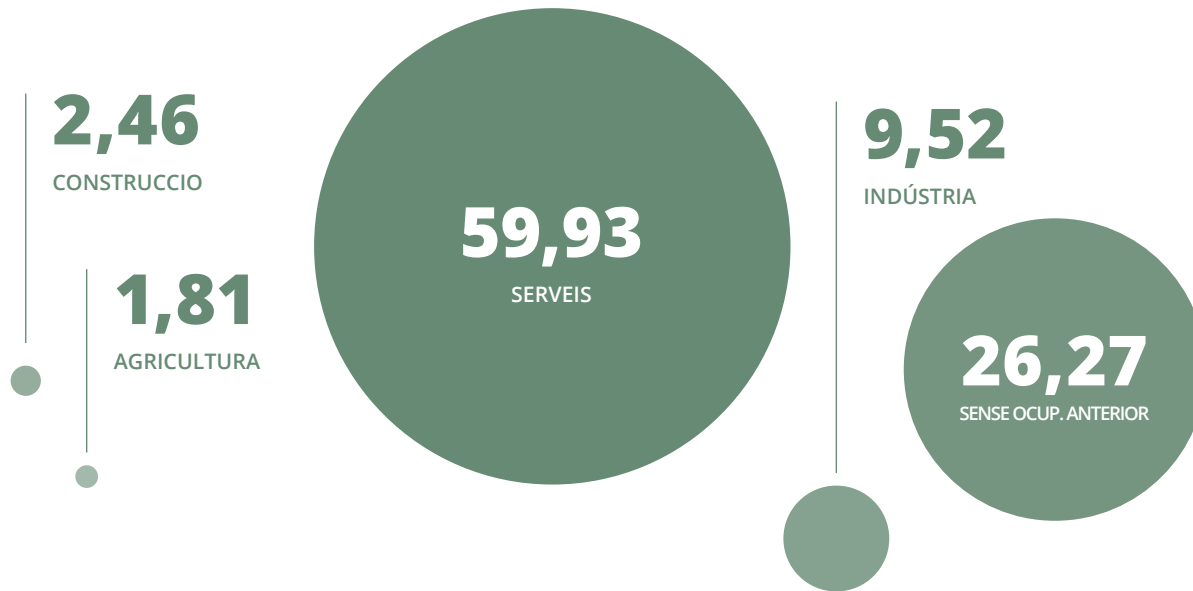
Per sexe



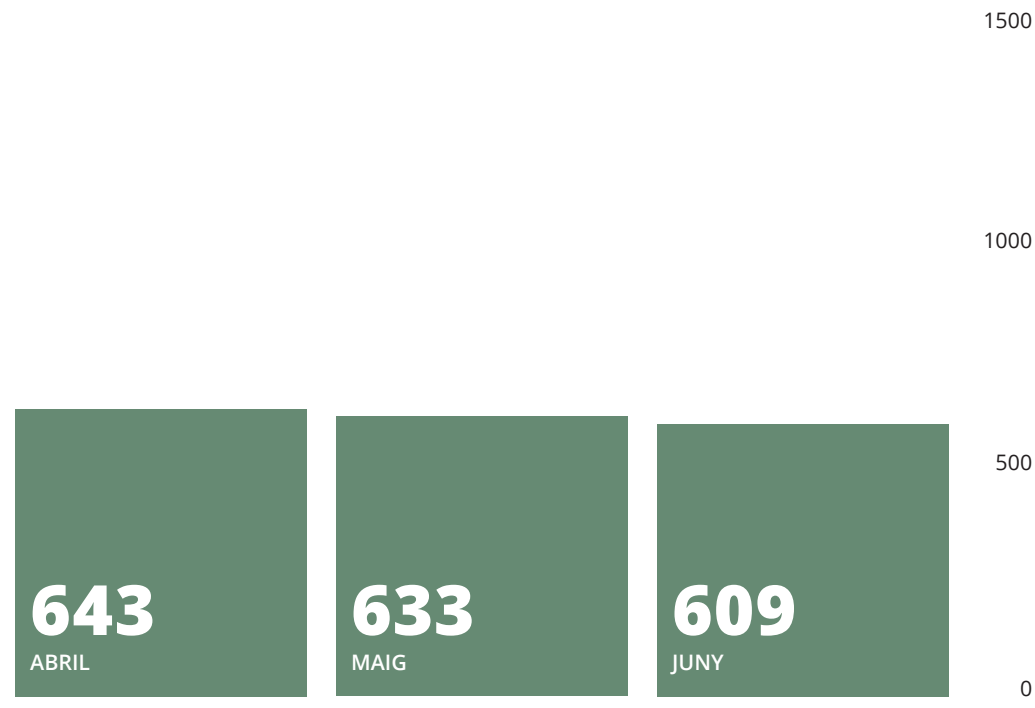
	ABRIL	MAIG	JUNY	% S/aturats (Juny)
Homes	443	421	383	52,83
Dones	397	376	342	47,17
Total	840	797	725	100

Alt Penedès

Per sector econòmic

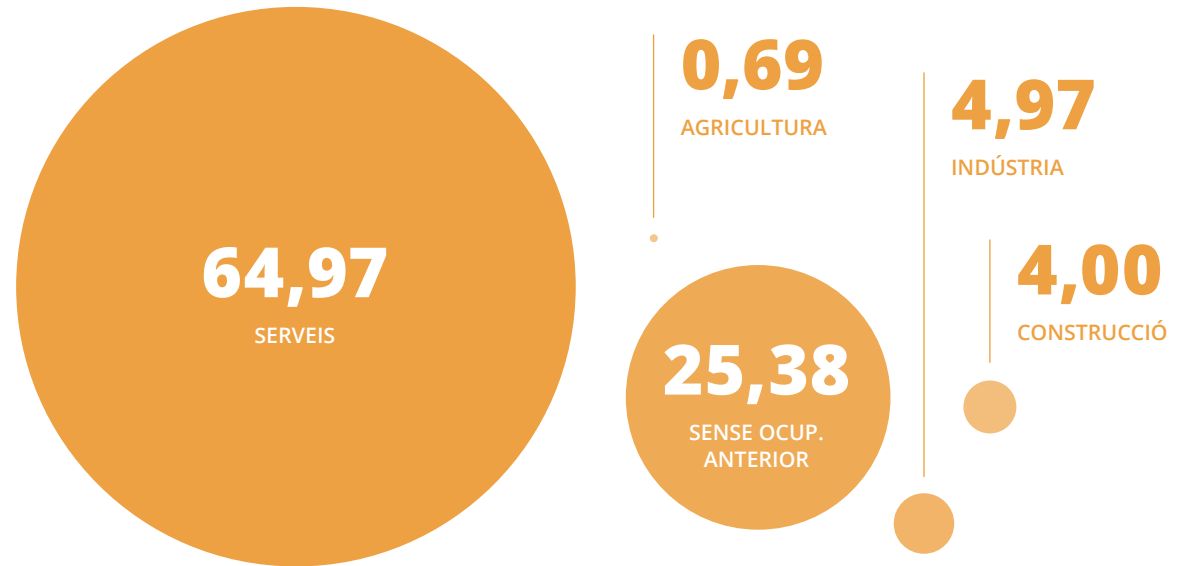


	ABRIL	MAIG	JUNY	% S/aturats (Juny)
Agricultura	11	11	11	1,81
Indústria	67	61	58	9,52
Construcció	19	17	15	2,46
Serveis	417	402	365	59,93
Sense ocupació anterior	129	142	160	26,27
Total	643	633	609	100

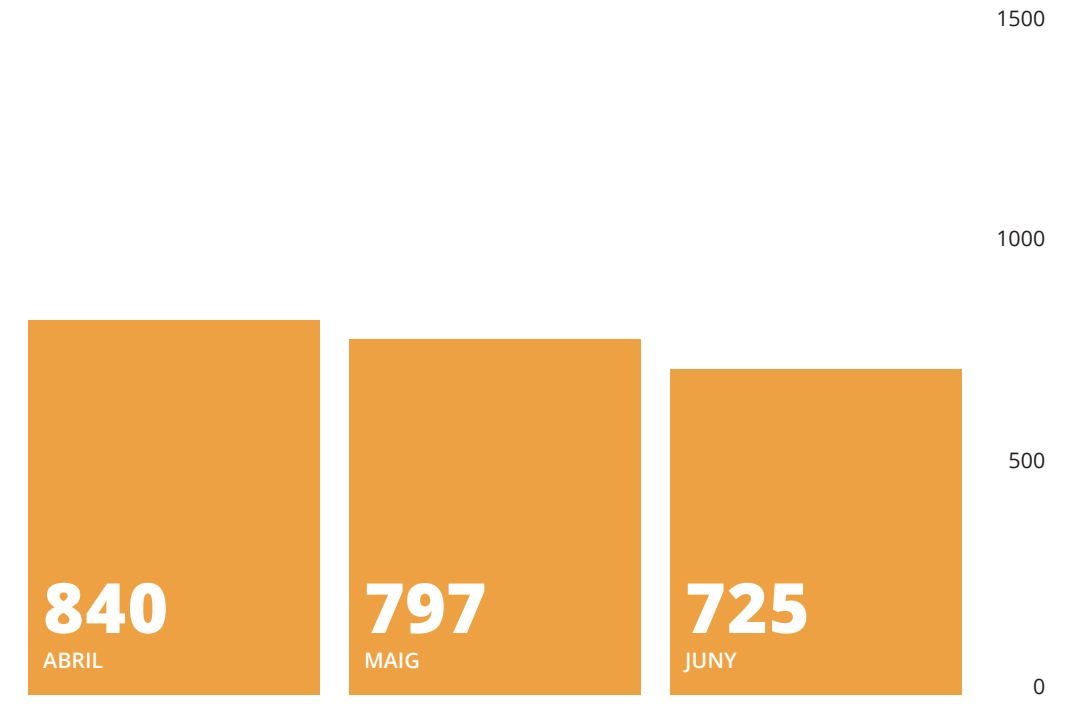


Garraf

Per sector econòmic



	ABRIL	MAIG	JUNY	% S/aturats (Juny)
Agricultura	9	6	5	0,69
Indústria	41	36	36	4,97
Construcció	34	31	29	4,00
Serveis	548	522	471	64,97
Sense ocup. anterior	208	202	184	25,38
Total	840	797	725	100



Alt Penedès

Per nivell d'estudis

	ABRIL	MAIG	JUNY	% S/aturats (Juny)
Sense estudis	4	5	4	0,66
Estudis primaris incomplets	9	7	7	1,15
Estudis primaris complets	15	16	19	3,12
Programa de formació professional	105	106	102	16,75
Educació general - Educació secundària	398	393	385	63,22
Tècnics i professionals superiors	57	56	52	8,54
Universitaris de primer cicle	-	-	-	-
Universitaris de segon i tercer cicle	54	49	39	6,40
Altres estudis post-secundaris	1	1	1	0,16
Total	643	633	609	100

0,16

ALTRES ESTUDIS
POST-SECUNDARIS

6,40

UNIVERSITARIS DE
SEGON I TERCER CICLE

0,66

SENSE ESTUDIS

3,12

ESTUDIS
PRIMARIS
COMPLETS

16,75

PROGRAMA
DE FORMACIÓ
PROFSSIONAL

8,54

TÈCNICS I
PROFSSIONALS
SUPERIORS

63,22

EDUCACIÓ GENERAL - EDUCACIÓ SECUNDÀRIA

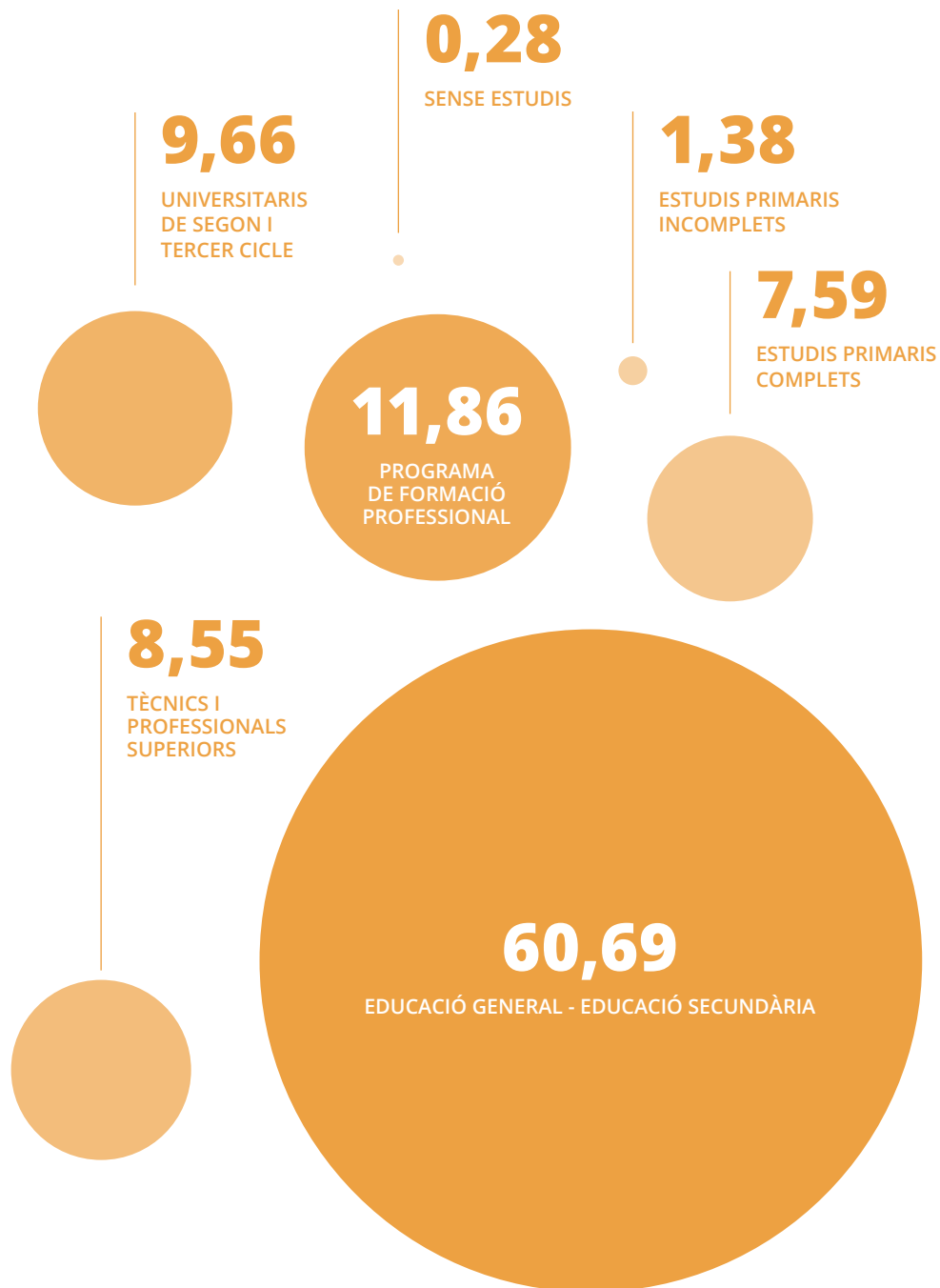
1,15

ESTUDIS
PRIMARIS
INCOMPLETS

Garraf

Per nivell d'estudis

	ABRIL	MAIG	JUNY	% S/aturats (Juny)
Sense estudis	1	1	2	0,28
Estudis primaris incomplets	11	8	10	1,38
Estudis primaris complets	57	59	55	7,59
Programa de formació professional	88	87	86	11,86
Educació general - Educació secundària	544	507	440	60,69
Tècnics i professionals superiors	64	62	62	8,55
Universitaris de primer cicle	-	-	-	-
Universitaris de segon i tercer cicle	75	73	70	9,66
Altres estudis post-secundaris	-	-	-	-
Total	840	797	725	100



Alt Penedès

Per municipi i mes

	ABRIL	MAIG	JUNY
Avinyonet del Penedès	9	8	8
Les Cabanyes	1	2	2
Castellet i la Gornal	22	20	20
Castellví de la Marca	4	6	7
Font-rubí	8	11	11
Gelida	32	34	38
La Granada	12	13	11
Mediona	13	12	14
Olèrdola	24	22	22
Olesa de Bonesvalls	7	7	6
Pacs del Penedès	3	4	4
El Pla del Penedès	7	4	5
Pontons	4	6	4
Puigdàlber	4	4	4
Sant Cugat Sesgarrigues	2	4	4
Sant Llorenç d'Hortons	10	12	12
Sant Martí Sarroca	12	9	11
Sant Pere de Riudebitlles	12	10	10
Sant Quintí de Mediona	17	20	18
Sant Sadurní d'Anoia	59	58	50
Sant Fe del Penedès	3	1	2
Sta. Margarida i els Monjos	55	59	58
Subirats	17	12	13
Torrelavit	4	5	3
Torrelles de Foix	25	29	26
Vilafranca del Penedès	273	254	240
Vilobí del Penedès	4	7	6
Total comarca	643	633	609

Alt Penedès

Per municipi i sector econòmic

	AGRICULTURA	INDÚSTRIA	CONSTRUCCIÓ	SERVEIS	SENSE OCUP. ANTERIOR	TOTAL
Avinyonet del Penedès	-	-	-	7	1	8
Les Cabanyes	-	-	-	2	-	2
Castellet i la Gornal	-	2	2	8	8	20
Castellví de la Marca	-	2	1	2	2	7
Font-rubí	1	-	-	4	6	11
Gelida	-	4	-	24	10	38
La Granada	-	2	-	4	5	11
Mediona	-	1	-	10	3	14
Olèrdola	1	4	-	13	4	22
Olesa de Bonesvalls	-	-	-	4	2	6
Pacs del Penedès	-	-	-	3	1	4
El Pla del Penedès	-	-	-	3	2	5
Pontons	-	-	-	2	2	4
Puigdàlber	-	-	-	3	1	4
Sant Cugat Sesgarrigues	-	-	-	3	1	4
Sant Llorenç d'Hortons	1	-	-	6	5	12
Sant Martí Sarroca	-	2	1	4	4	11
Sant Pere de Riudebitlles	-	2	-	7	1	10
Sant Quintí de Mediona	-	1	-	11	6	18
Sant Sadurní d'Anoia	3	3	1	36	7	50
Sant Fe del Penedès	-	-	-	2	-	2
Sta. Margarida i els Monjos	1	8	4	31	14	58
Subirats	-	-	1	7	5	13
Torrelavit	-	-	-	3	-	3
Torrelles de Foix	1	5	1	7	12	26
Vilafranca del Penedès	2	20	4	157	57	240
Vilobí del Penedès	1	2	-	2	1	6
Total comarca	11	58	15	365	160	609

Garraf

Per municipi i mes

	ABRIL	MAIG	JUNY
Canyelles	20	18	20
Cubelles	103	97	93
Olivella	23	23	18
Sant Pere de Ribes	178	173	150
Sitges	96	92	89
Vilanova i la Geltrú	420	394	355
Total comarca	840	797	725

Garraf

Per municipi i sector econòmic

	AGRICULTURA	INDÚSTRIA	CONSTRUCCIÓ	SERVEIS	SENSE OCUP. ANTERIOR	TOTAL
Canyelles	-	3	1	12	4	20
Cubelles	-	5	3	58	27	93
Olivella	-	2	-	13	3	18
Sant Pere de Ribes	3	6	8	95	38	150
Sitges	-	1	3	68	17	89
Vilanova i la Geltrú	2	19	14	225	95	355
Total comarca	5	36	29	471	184	725

Alt Penedès

Per municipi i sexe

	HOMES	DONES	TOTAL
Avinyonet del Penedès	2	6	8
Les Cabanyes	1	1	2
Castellet i la Gornal	11	9	20
Castellví de la Marca	3	4	7
Font-rubí	5	6	11
Gelida	18	20	38
La Granada	5	6	11
Mediona	7	7	14
Olèrdola	12	10	22
Olesa de Bonesvalls	2	4	6
Pacs del Penedès	1	3	4
El Pla del Penedès	1	4	5
Pontons	2	2	4
Puigdàlber	1	3	4
Sant Cugat Sesgarrigues	3	1	4
Sant Llorenç d'Hortons	8	4	12
Sant Martí Sarroca	4	7	11
Sant Pere de Riudebitlles	4	6	10
Sant Quintí de Mediona	8	10	18
Sant Sadurní d'Anoia	17	33	50
Sant Fe del Penedès	1	1	2
Sta. Margarida i els Monjos	36	22	58
Subirats	6	7	13
Torrelavit	1	2	3
Torrelles de Foix	9	17	26
Vilafranca del Penedès	113	127	240
Vilobí del Penedès	4	2	6
Total comarca	285	324	609

Alt Penedès

Per municipi i edat

	< 20 anys	de 20 a 25	de 26 a 29	TOTAL
Avinyonet del Penedès	-	4	4	8
Les Cabanyes	1	1	-	2
Castellet i la Gornal	8	6	6	20
Castellví de la Marca	2	4	1	7
Font-rubí	5	2	4	11
Gelida	5	9	24	38
La Granada	3	2	6	11
Mediona	3	6	5	14
Olèrdola	4	6	12	22
Olesa de Bonesvalls	-	2	4	6
Pacs del Penedès	1	3	-	4
El Pla del Penedès	3	1	1	5
Pontons	-	3	1	4
Puigdàlber	-	2	2	4
Sant Cugat Sesgarrigues	2	1	1	4
Sant Llorenç d'Hortons	3	5	4	12
Sant Martí Sarroca	3	5	3	11
Sant Pere de Riudebitlles	-	7	3	10
Sant Quintí de Mediona	5	5	8	18
Sant Sadurní d'Anoia	4	17	29	50
Sant Fe del Penedès	-	-	2	2
Sta. Margarida i els Monjos	12	16	30	58
Subirats	6	-	7	13
Torrelavit	-	1	2	3
Torrelles de Foix	9	5	12	26
Vilafranca del Penedès	38	69	133	240
Vilobí del Penedès	3	-	3	6
Total comarca	120	182	307	609

Garraf

Per municipi i sexe

	HOMES	DONES	TOTAL
Canyelles	12	8	20
Cubelles	56	37	93
Olivella	13	5	18
Sant Pere de Ribes	77	73	150
Sitges	40	49	89
Vilanova i la Geltrú	185	170	355
Total comarca	383	342	725

Garraf

Per municipi i edat

	< 20 anys	de 20 a 25	de 26 a 29	TOTAL
Canyelles	5	5	10	20
Cubelles	15	33	45	93
Olivella	3	8	7	18
Sant Pere de Ribes	26	49	75	150
Sitges	11	14	64	89
Vilanova i la Geltrú	50	123	182	355
Total comarca	110	232	383	725

Alt Penedès

Per municipi i nivell d'estudis

	SENSE ESTUDIS	ESTUDIS PRIMARIS INCOMPLETS	ESTUDIS PRIMARIS COMPLETS	PROGRAMES FP / ESTUDIS SECUNDARIS	ED. GENERAL / ESTUDIS SECUNDARIS	TÈCNICS - PROFESSIONALS SUPERIORS / ESTUDIS POST-SECUNDARIS	UNIVERSITARIS 1r CICLE / ESTUDIS POST-SECUNDARIS	UNIVERSITARI 2n I 3r CICLE / ESTUDIS POST-SECUNDARIS	ALTRES POST-SECUNDARIS	TOTAL
Avinyonet del Penedès	-	-	-	2	4	-	-	2	-	8
Les Cabanyes	-	-	-	1	1	-	-	-	-	2
Castellet i la Gornal	2	-	1	2	12	3	-	-	-	20
Castellví de la Marca	-	-	-	1	5	1	-	-	-	7
Font-rubí	1	-	1	-	7	-	-	2	-	11
Gelida	-	-	1	8	20	4	-	5	-	38
La Granada	-	-	1	1	8	1	-	-	-	11
Mediona	-	-	2	3	6	2	-	1	-	14
Olèrdola	-	-	-	4	15	3	-	-	-	22
Olesa de Bonesvalls	-	-	1	2	3	-	-	-	-	6
Pacs del Penedès	-	-	-	1	3	-	-	-	-	4
El Pla del Penedès	-	-	-	1	4	-	-	-	-	5
Pontons	-	-	-	1	3	-	-	-	-	4
Puigdàlber	-	-	-	1	3	-	-	-	-	4
Sant Cugat Sesgarrigues	-	-	-	-	1	1	-	2	-	4
Sant Llorenç d'Hortons	-	-	1	2	8	1	-	-	-	12
Sant Martí Sarroca	-	-	-	2	7	1	-	1	-	11
Sant Pere de Riudebitlles	-	-	-	1	8	-	-	1	-	10
Sant Quintí de Mediona	-	-	3	1	13	-	-	1	-	18
Sant Sadurní d'Anoia	-	1	-	15	22	6	-	6	-	50
Sant Fe del Penedès	-	-	-	1	-	1	-	-	-	2
Sta. Margarida i els Monjos	-	1	1	12	41	3	-	-	-	58
Subirats	-	1	1	1	8	1	-	1	-	13
Torrelavit	-	-	-	-	1	-	-	2	-	3
Torrelles de Foix	-	-	-	2	21	2	-	1	-	26
Vilafranca del Penedès	1	4	6	35	158	21	-	14	1	240
Vilobí del Penedès	-	-	-	2	3	1	-	-	-	6
Total comarca	4	7	19	102	385	52	-	39	1	609

Garraf

Per municipi i nivell d'estudis

	SENSE ESTUDIS	ESTUDIS PRIMARIS INCOMPLETS	ESTUDIS PRIMARIS COMPLETS	PROGRAMES FP / ESTUDIS SECUNDARIS	ED. GENERAL / ESTUDIS SECUNDARIS	TÈCNICS - PROFESSIONALS SUPERIORS / ESTUDIS POST-SECUNDARIS	UNIVERSITARIS 1r CICLE / ESTUDIS POST-SECUNDARIS	UNIVERSITARI 2n I 3r CICLE / ESTUDIS POST-SECUNDARIS	ALTRES POST-SECUNDARIS	TOTAL
Canyelles	-	1	1	3	13	1	-	1	-	20
Cubelles	1	-	6	18	60	3	-	5	-	93
Olivella	-	-	1	2	12	1	-	2	-	18
Sant Pere de Ribes	-	4	9	25	92	11	-	9	-	150
Sitges	-	1	4	2	49	13	-	20	-	89
Vilanova i la Geltrú	1	4	34	36	214	33	-	33	-	355
Total comarca	2	10	55	86	440	62	-	70	-	725

2n trimestre de 2023

Contractació registrada dels joves

Trets característics a l'Alt Penedès

01

La contractació realitzada als joves representa el 45% del total de contractes registrats a la comarca de l'Alt Penedès.

El nombre de contractes fets a joves menors de 30 anys ha anat augmentant mes a mes durant el segon trimestre de l'any amb un total de 3.957 contractes registrats, encara que, el mes d'abril s'han registrat 1.039 contractes joves, ha patit una disminució del 18% menys que el mes anterior però la resta, el mes de maig s'han registrat 1.271 nous contractes, un 22% més i el mes de juny s'han registrat 1.647 nous contractes, un 30% més que el mes anterior.

Respecte al segon trimestre de fa un any la contractació als joves ha disminuït un 13% menys, ha passat de fer-ne 4.568 nous contractes al segon trimestre de 2022 a fer-ne 3.957 al segon trimestre de 2023 i respecte al trimestre anterior ha augmentat en un 18% els contractes juvenils.

02

El perfil del jove que s'està contractant no presenta grans diferències per sexes, ja que el 55% dels contractes s'han fet a nois i el 45% s'han fet a noies, la meitat d'aquests contractes s'han fet a joves d'entre 20 i 24 i el 23% s'han fet a joves entre 25 i 29 anys, la resta, el 28%, s'han fet a joves menors de 20 anys.

03

La temporalitat dels contractes, encara que és més reduïda que en anys anteriors, continua sent relativament alta, el 68% dels contractes que s'han efectuat als joves durant el mes de juny són temporals i sols un 32% són indefinits. Si es compara amb el mes de juny de fa un any la temporalitat ha augmentat en dos punts i respecte al trimestre anterior s'ha mantingut estable.

04

Com és habitual la modalitat de contractació més utilitzada ha estat la d'eventuals per circumstàncies de la producció, amb més de la meitat dels contractes realitzats, el 59%, seguida dels indefinits amb el 32% i amb molta diferència els contractes a interins amb el 9%, la resta de contractes no arriben a l'1%.

Els contractes indefinits representen la segona modalitat de contractació més emprada a la comarca.

Trets característics al Garraf

01

La comarca del Garraf s'ha vist afavorida per l'augment de contractes mes a mes durant el segon trimestre coincidint amb el principi de la campanya turística. Remarca que el 45% de tota la contractació s'ha fet a joves menors de trenta anys.

Els nous contractes fets a joves han estat de 3.693 el segon trimestre, amb un augment del 44% respecte al trimestre anterior, encara que, el mes d'abril s'han registrat 926 nous contractes, amb una disminució del 3% menys que el mes anterior però tant el mes de maig com el mes de juny han anat augmentant amb 1.195 contractes nous al mes de maig, un 29% més que el mes anterior, i 1.572 nous contractes el mes de juny, un 32% més que el mes anterior.

Respecte al mateix període de l'any anterior és detecta una disminució de la contractació jove del 18%, aquesta disminució ha estat en tots els mesos del segon trimestre però el que més ha patit aquesta davallada ha estat el mes de juny que ha passat de registrar 2.054 nous contractes a registrar-ne 1.572 nous contractes.

02

El perfil de la contractació del col·lectiu jove no fa grans distincions de gènere, la contractació dels nois és del 52% i la de les noies del 48%, xifres similars al trimestre anterior. Quasi la meitat dels contractes, el 47%, s'han fet a joves entre els 20 i 24 anys, la resta, als joves entre 25 i 29 anys s'han dut a terme el 22% i entre els menors de 20 anys el 31%, aquest percentatge s'ha incrementat bastant respecte al trimestre anterior.

03

La temporalitat dels contractes s'ha anat reduint respecte als anys anteriors, actualment el 44% dels contractes registrats són temporals, el que significa que el 56% són indefinits.

La taxa de temporalitat de fa un any s'ha disminuït en set punts, passant del 51% al 44% a l'actualitat i respecte al trimestre anterior s'ha mantingut estable amb un proporció similar.

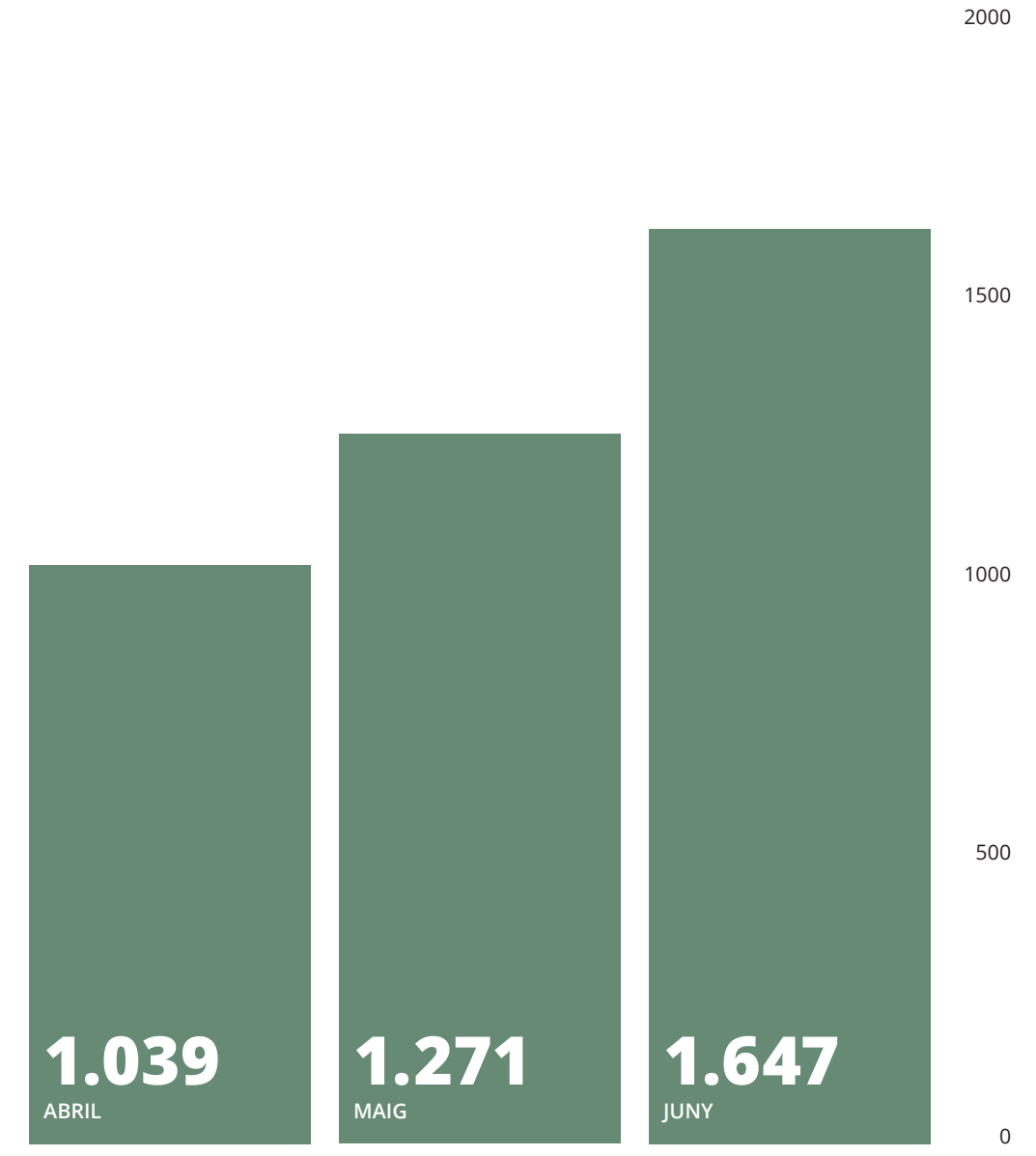
04

Pel que fa a la modalitat de la contractació remarcar que més de la meitat dels contractes registrats són indefinits, dins dels contractes temporals predomina bàsicament els contractes de circumstàncies de la producció, amb el 38% del total de contractes seguit, amb molta diferència, dels contractes d'interinitat amb un 5% del total, la resta de modalitats no arriben ni a l'1%.

Alt Penedès

Per sexe

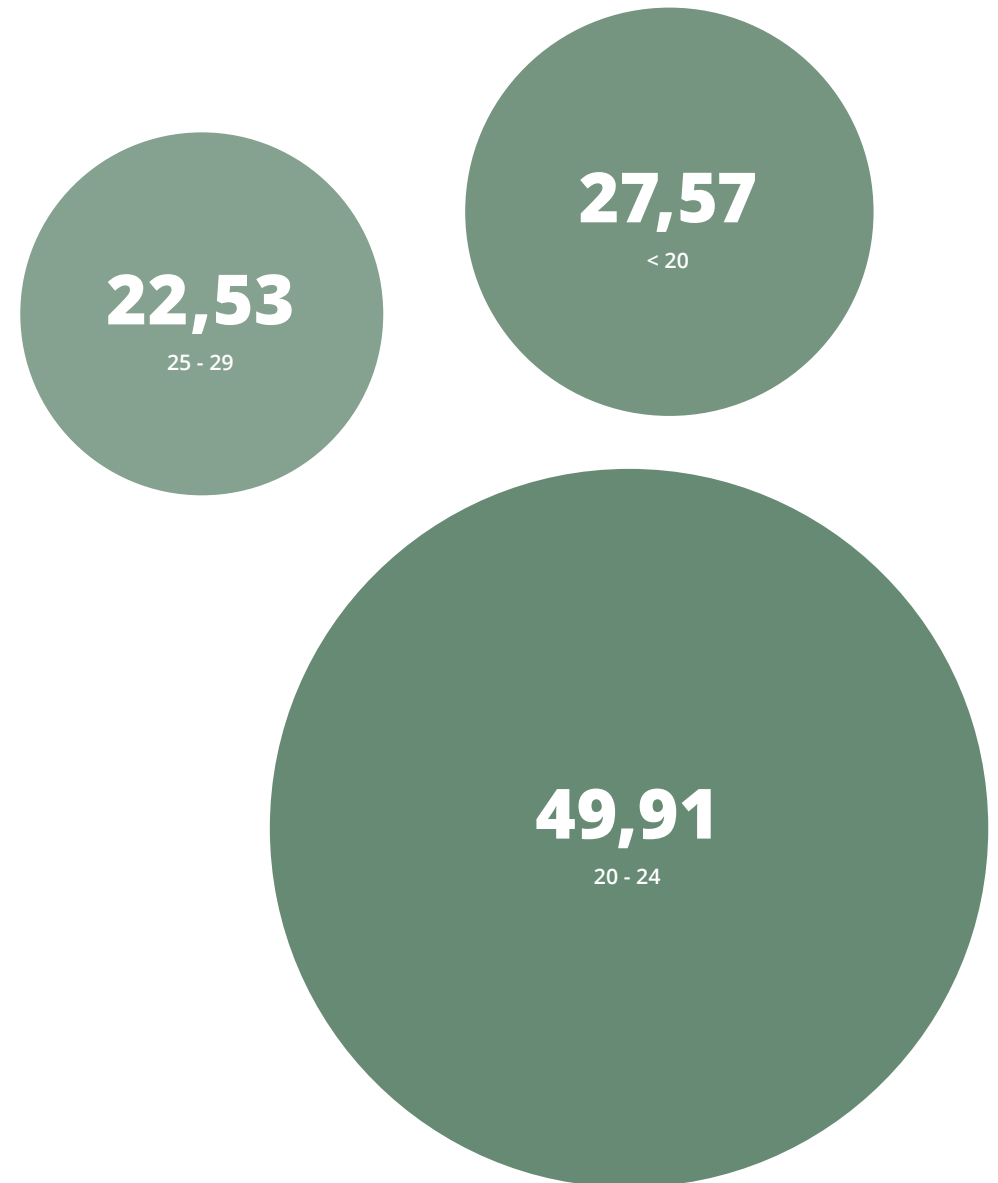
	ABRIL		MAIG		JUNY	
	Núm.	%	Núm.	%	Núm.	%
Homes	597	57,46	715	56,25	913	55,43
Dones	442	42,54	556	43,75	734	44,57
Total	1.039	100	1.271	100	1.647	100
% S/Contr. (Juny)	26,26		32,12		41,62	



Alt Penedès

Per edat

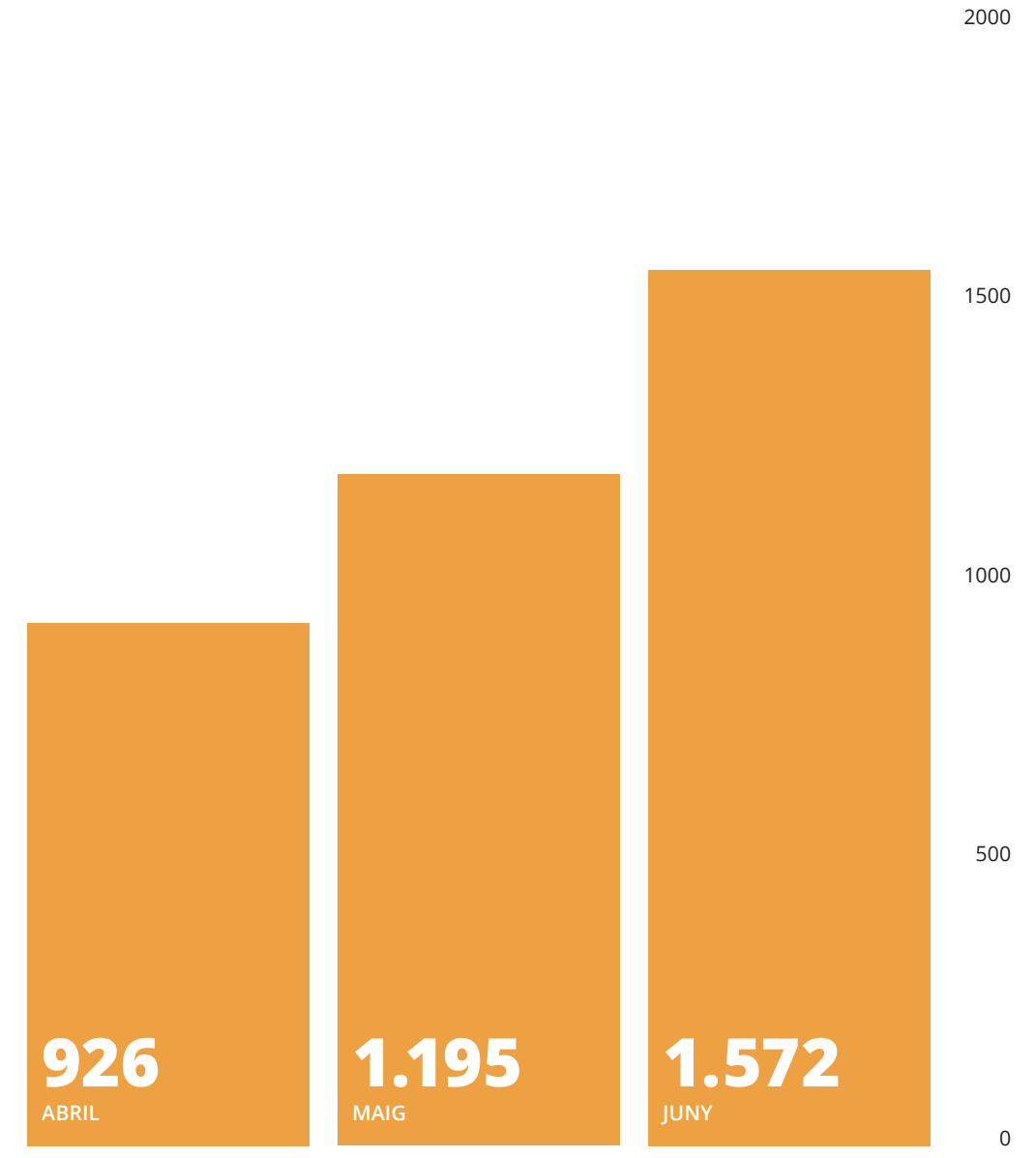
	ABRIL	MAIG	JUNY	% S/Contr. (Juny)
<20	212	234	454	27,57
20-24	508	643	822	49,91
25-29	319	394	371	22,53
Total	1.039	1.271	1.647	100



Garraf

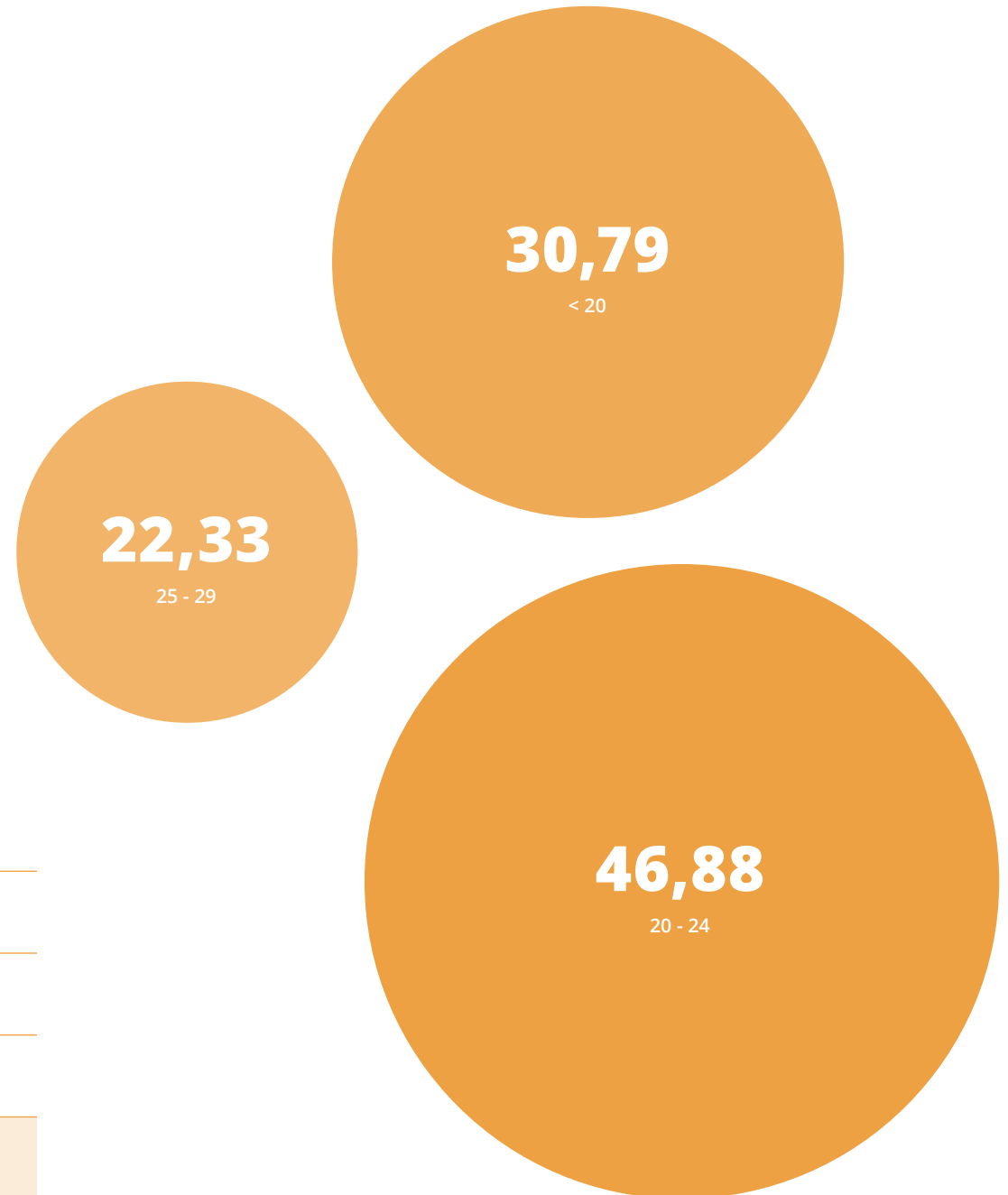
Per sexe

	ABRIL		MAIG		JUNY	
	Núm.	%	Núm.	%	Núm.	%
Homes	451	48,70	637	53,31	813	51,72
Dones	475	51,30	558	46,69	759	48,28
Total	926	100	1.195	100	1.572	100
% S/Contr. (Juny)	25,07		32,36		42,57	



Garraf

Per edat



	ABRIL	MAIG	JUNY	% S/Contr. (Juny)
<20	215	305	484	30,79
20-24	457	575	737	46,88
25-29	254	315	351	22,33
Total	926	1.195	1.572	100

Alt Penedès

Per tipus de contracte

	ABRIL	MAIG	JUNY	TOTAL	% S/Contr. (Juny)
Temporal	679	839	1.128	2.646	68,49
Indefinit	360	432	519	1.311	31,51
Total	1.039	1.271	1.647	3.957	100

31,51

INDEFINIT

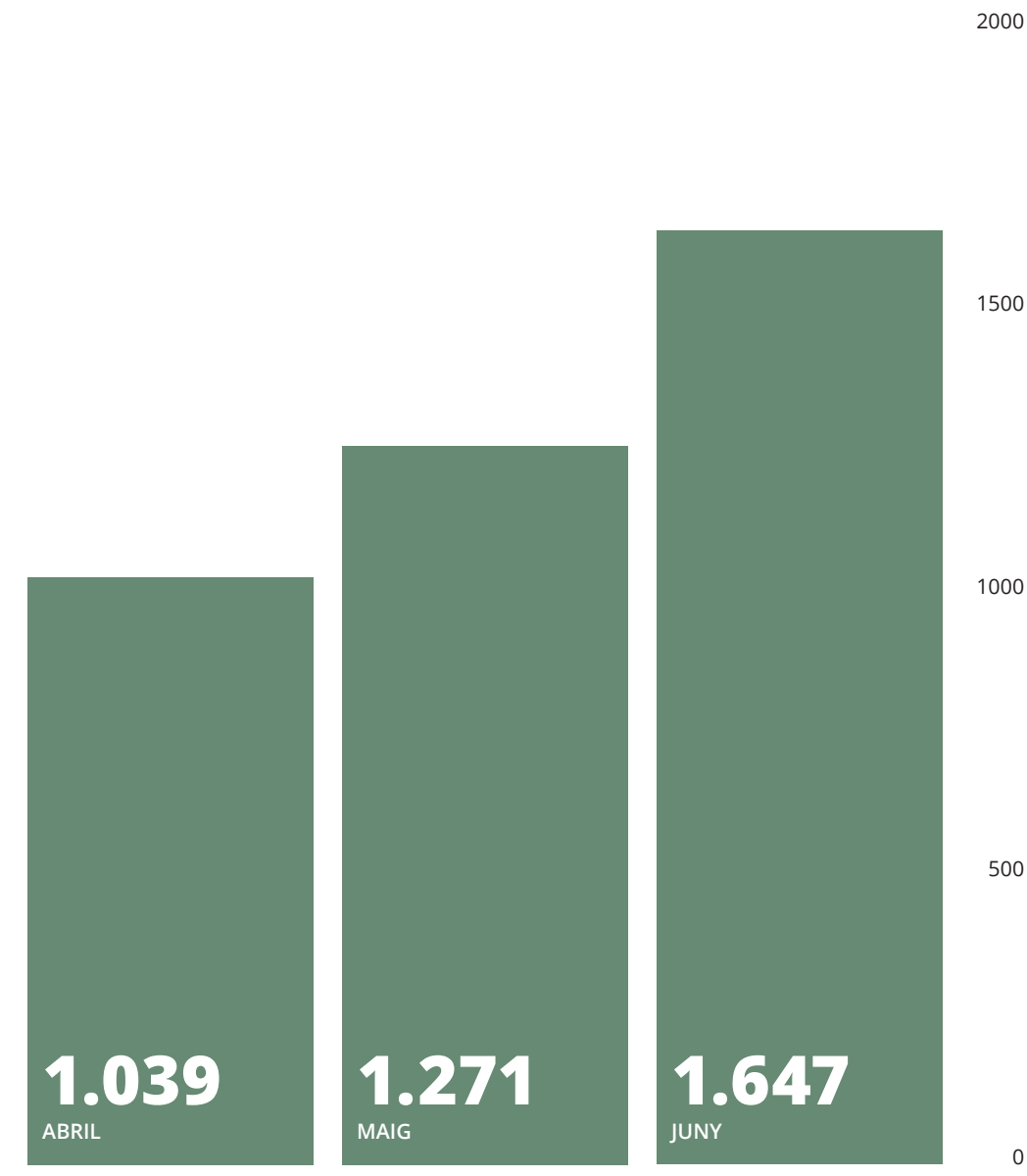
68,49

TEMPORAL

Alt Penedès

Per modalitat de contracte

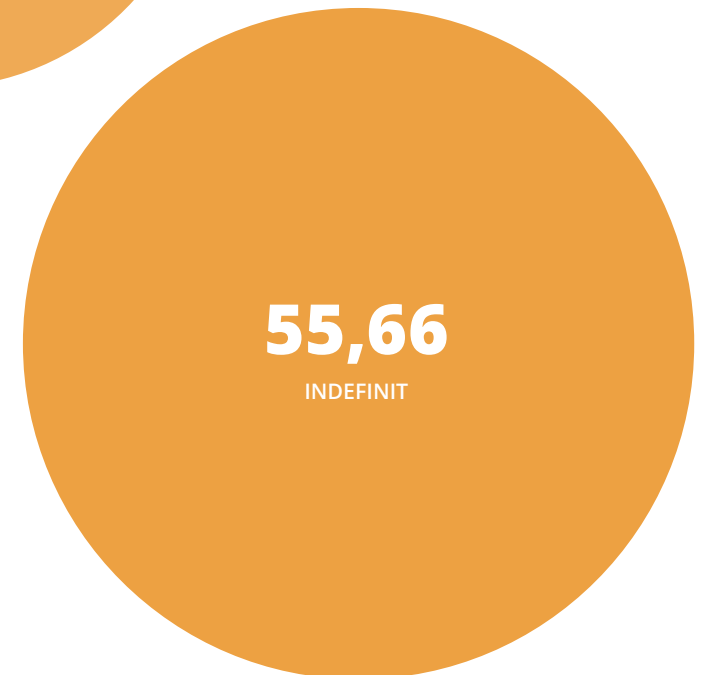
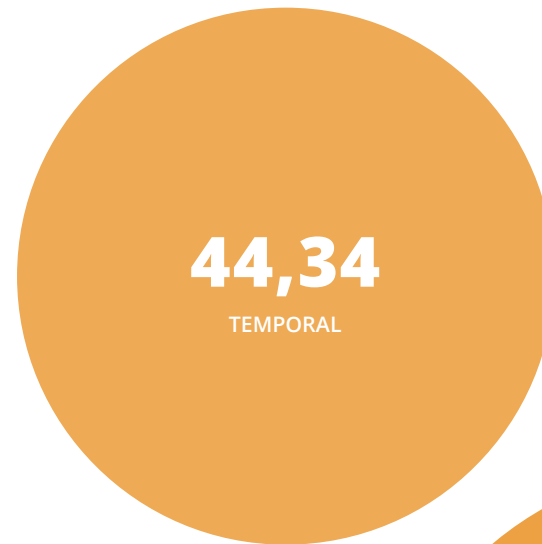
	ABRIL	MAIG	JUNY	% S/Contr. (Juny)
Eventuals circum. producció	564	712	967	58,71
Obra o servei	-	-	-	-
Interinitat	106	117	141	8,56
Formació	-	1	2	0,12
Pràctiques	7	3	11	0,67
Relleu	-	-	-	-
Jubilació parcial	-	-	-	-
Indefinits	360	432	519	31,51
Altres	2	6	7	0,43
Total	1.039	1.271	1.647	100



Garraf

Per tipus de contracte

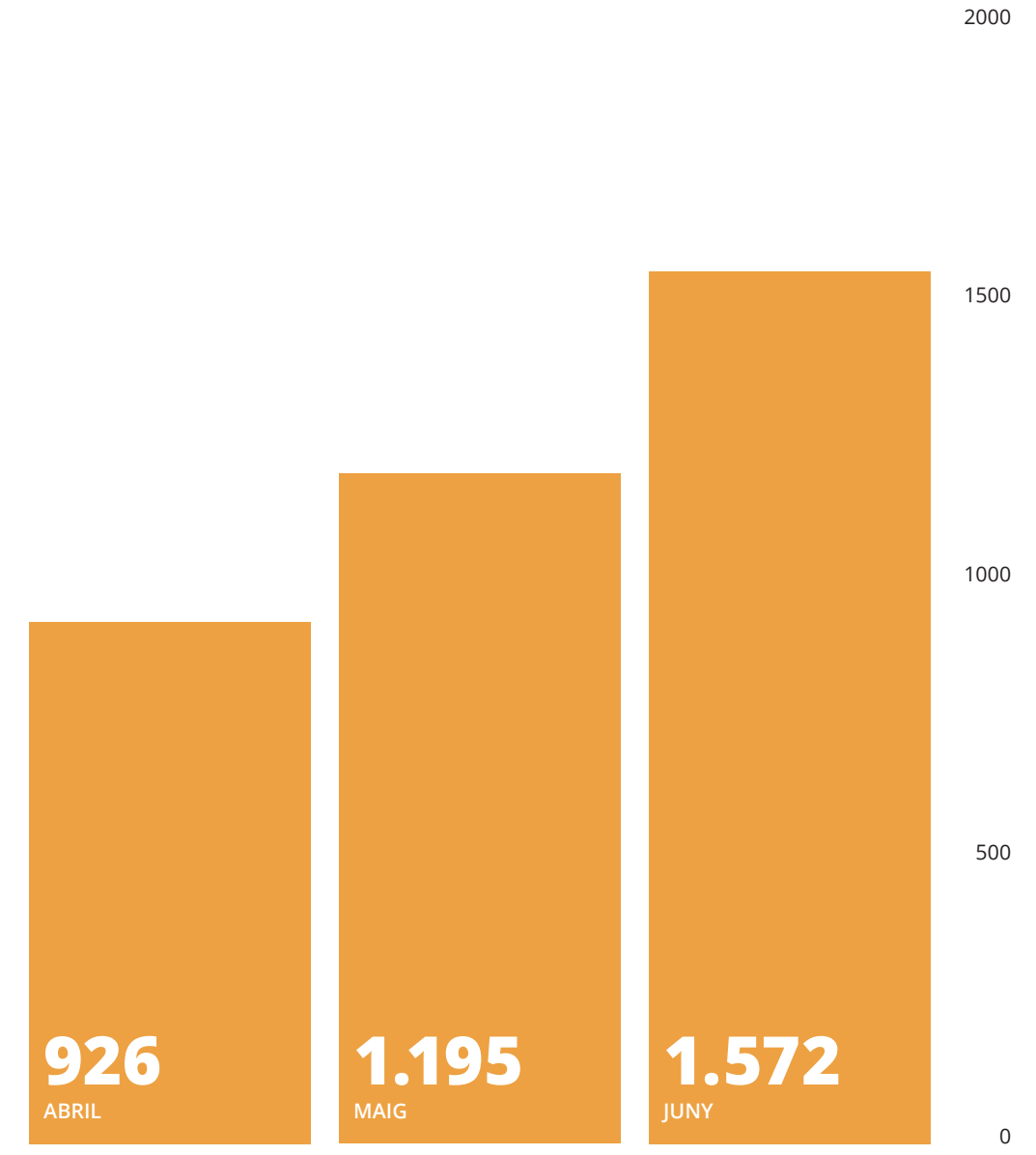
	ABRIL	MAIG	JUNY	TOTAL	% S/Contr. (Juny)
Temporal	413	484	697	1.594	44,34
Indefinit	513	711	875	2.099	55,66
Total	926	1.195	1.572	3.693	55,66



Garraf

Per modalitat de contracte

	ABRIL	MAIG	JUNY	% S/Contr. (Juny)
Eventuals circum. producció	315	363	597	37,98
Obra o servei	-	-	-	-
Interinitat	86	116	81	5,15
Formació	-	-	-	-
Pràctiques	9	4	10	0,64
Relleu	-	-	-	-
Jubilació parcial	-	-	-	-
Indefinits	513	711	875	55,66
Altres	3	1	9	0,57
Total	926	1.195	1.572	100



Alt Penedès

Per municipi i mes

	ABRIL	MAIG	JUNY
Avinyonet del Penedès	*	*	15
Les Cabanyes	*	*	*
Castellet i la Gornal	*	*	*
Castellví de la Marca	*	-	*
Font-rubí	5	*	*
Gelida	*	27	49
La Granada	50	70	32
Mediona	*	*	*
Olèrdola	59	81	95
Olesa de Bonesvalls	*	*	*
Pacs del Penedès	*	*	51
El Pla del Penedès	18	*	*
Pontons	*	*	*
Puigdàlber	*	*	*
Sant Cugat Sesgarrigues	*	*	17
Sant Llorenç d'Hortons	46	123	99
Sant Martí Sarroca	*	*	*
Sant Pere de Riudebitlles	18	*	*
Sant Quintí de Mediona	*	*	*
Sant Sadurní d'Anoia	170	175	288
Sant Fe del Penedès	-	*	*
Sta. Margarida i els Monjos	120	127	151
Subirats	30	78	41
Torrelavit	*	*	*
Torrelles de Foix	*	*	*
Vilafranca del Penedès	403	432	642
Vilobí del Penedès	*	*	29
Total comarca	1.039	1.271	1.647

* Dada sotmesa a secret estadístic quan el valor està entre 1 i 3 ambdós inclosos. A les consultes referides a municipis de més de 20.000 habitants no s'aplica el secret estadístic.

Alt Penedès

Per municipi i edat

	< 20 anys	de 20 a 24	de 25 a 29	TOTAL
Avinyonet del Penedès	6	4	5	15
Les Cabanyes	4	4	*	*
Castellet i la Gornal	7	*	-	*
Castellví de la Marca	*	-	*	*
Font-rubí	4	*	4	*
Gelida	12	28	9	49
La Granada	9	15	8	32
Mediona	6	6	*	*
Olèrdola	29	41	25	95
Olesa de Bonesvalls	*	7	*	*
Pacs del Penedès	10	30	11	51
El Pla del Penedès	*	*	*	*
Pontons	*	*	*	*
Puigdàlber	*	*	*	*
Sant Cugat Sesgarrigues	6	6	5	17
Sant Llorenç d'Hortons	27	47	25	99
Sant Martí Sarroca	4	8	*	*
Sant Pere de Riudebitlles	12	7	*	*
Sant Quintí de Mediona	7	6	*	*
Sant Sadurní d'Anoia	88	144	56	288
Sant Fe del Penedès	-	-	*	*
Sta. Margarida i els Monjos	34	72	45	151
Subirats	7	21	13	41
Torrelavit	*	8	*	*
Torrelles de Foix	4	-	*	*
Vilafranca del Penedès	165	341	136	642
Vilobí del Penedès	6	18	5	29
Total comarca	454	822	371	1.647

* Dada sotmesa a secret estadístic quan el valor està entre 1 i 3 ambdós inclosos. A les consultes referides a municipis de més de 20.000 habitants no s'aplica el secret estadístic.

Garraf

Per municipi i mes

	ABRIL	MAIG	JUNY
Canyelles	5	*	18
Cubelles	70	66	132
Olivella	*	*	*
Sant Pere de Ribes	54	134	128
Sitges	340	414	526
Vilanova i la Geltrú	441	550	751
Total comarca	926	1.195	1.572

* Dada sotmesa a secret estadístic quan el valor està entre 1 i 3 ambdós inclosos. A les consultes referides a municipis de més de 20.000 habitants no s'aplica el secret estadístic.

Garraf

Per municipi i edat

	< 20 anys	de 20 a 24	de 25 a 29	TOTAL
Canyelles	5	6	7	18
Cubelles	49	57	26	132
Olivella	9	*	5	*
Sant Pere de Ribes	32	64	32	128
Sitges	186	223	117	526
Vilanova i la Geltrú	203	384	164	751
Total comarca	484	737	351	1.572

* Dada sotmesa a secret estadístic quan el valor està entre 1 i 3 ambdós inclosos. A les consultes referides a municipis de més de 20.000 habitants no s'aplica el secret estadístic.

Alt Penedès

Per modalitat de contracte

	ALTRES	OBRA I SERVEI	CIRC PROD.	INTERINITAT	FORMACIÓ	PRÀCTIQUES	RELLEU	JUB. PARCIAL	TEMP. MINUSV	INDEFINIT	TOTAL
Avinyonet del Penedès	-	-	*	-	-	-	-	-	-	*	15
Les Cabanyes	-	-	*	*	-	-	-	-	-	*	*
Castellet i la Gornal	-	-	*	4	-	-	-	-	-	*	*
Castellví de la Marca	-	-	-	-	-	-	-	-	-	*	*
Font-rubí	-	-	*	*	-	-	-	-	-	*	*
Gelida	-	-	30	*	-	-	-	-	-	*	49
La Granada	-	-	*	*	-	-	-	-	-	*	32
Mediona	-	-	*	-	-	-	-	-	-	*	*
Olèrdola	-	-	67	*	-	*	-	-	-	*	95
Olesa de Bonesvalls	-	-	6	-	-	-	-	-	-	*	*
Pacs del Penedès	-	-	44	*	-	-	-	-	-	*	51
El Pla del Penedès	-	-	*	-	-	-	-	-	-	*	*
Pontons	-	-	*	-	-	-	-	-	-	*	*
Puigdàlber	-	-	-	-	-	-	-	-	-	*	*
Sant Cugat Sesgarrigues	-	-	*	-	-	*	-	-	-	*	17
Sant Llorenç d'Hortons	-	-	81	*	-	-	-	-	-	*	99
Sant Martí Sarroca	-	-	*	-	-	-	-	-	-	*	*
Sant Pere de Riudebitlles	-	-	*	*	-	-	-	-	-	*	*
Sant Quintí de Mediona	-	-	*	*	-	*	-	-	-	*	*
Sant Sadurní d'Anoia	-	-	195	38	-	*	-	-	-	*	288
Sant Fe del Penedès	-	-	-	-	-	-	-	-	-	*	*
Sta. Margarida i els Monjos	-	-	129	*	-	*	-	-	-	*	151
Subirats	-	-	21	*	-	-	-	-	-	*	41
Torrelavit	-	-	*	*	-	-	-	-	-	*	*
Torrelles de Foix	-	-	*	-	-	-	-	-	-	*	*
Vilafranca del Penedès	7	-	281	68	2	4	-	-	-	280	642
Vilobí del Penedès	-	-	*	*	-	-	-	-	-	*	29
Total comarca	7	-	967	141	2	11	-	-	-	519	1.647

* Dada sotmesa a secret estadístic quan el valor està entre 1 i 3 ambdós inclosos. A les consultes referides a municipis de més de 20.000 habitants no s'aplica el secret estadístic.

Garraf

Per modalitat de contracte

	ALTRES	OBRA I SERVEI	CIRC PROD.	INTERINITAT	FORMACIÓ	PRÀCTIQUES	RELLEU	JUB. PARCIAL	TEMP. MINUSV	INDEFINIT	TOTAL
Canyelles	-	-	*	*	-	-	-	-	-	*	18
Cubelles	-	-	47	*	-	-	-	-	-	*	132
Olivella	-	-	*	*	-	-	-	-	-	*	*
Sant Pere de Ribes	7	-	35	10	-	-	-	-	-	76	128
Sitges	1	-	165	17	-	2	-	-	-	341	526
Vilanova i la Geltrú	1	-	340	41	-	8	-	-	-	361	751
Total comarca	9	-	597	81	-	10	-	-	-	875	1.572

* Dada sotmesa a secret estadístic quan el valor està entre 1 i 3 ambdós inclosos. A les consultes referides a municipis de més de 20.000 habitants no s'aplica el secret estadístic.

Servei d'Iniciatives Econòmiques



Amb el suport en les dades del Garraf de



Servei d'Iniciatives Econòmiques. Mancomunitat Penedès-Garraf

93 810 06 98 - ext. 2 | sie@mancomunitat.cat

VILANOVA I LA GELTRÚ

Av. Cubelles, 88 baixos
08800 Vilanova i la Geltrú

VILAFRANCA DEL PENEDÈS

C/ General Prim, 20
08720 Vilafranca del Penedès

