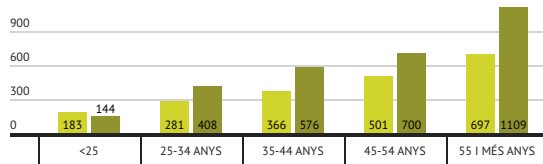
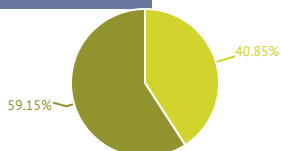


EVOLUCIÓ DE L'ATUR REGISTRAT. COMARCA DE L'ALT PENEDEÈS. ANY 2023-2024

ANY 2023-2024	SETEMBRE	OCTUBRE	NOVEMBRE	DESEMBRE	GENER
Nombre d'aurats	4.796	4.867	4.894	4.991	4.965
TAXA D'ATUR (%)	8,91	9,03	9,04	9,11	9,58%

*NOTA: taxes d'atur calculades d'acord amb el nou mètode de càlcul de la taxa d'atur registrat del Departament d'Empresa i Ocupació (DEMO).

ALT PENEDEÈS	< 25 anys		25-34 anys		35-44 anys		45-54 anys		55 i més anys		TOTAL		TAXA D'ATUR
	HOME	DONA	HOME	DONA	HOME	DONA	HOME	DONA	HOME	DONA	HOME	DONA	
	1	2	3	6	3	11	6	8	15	21	28	48	
LES CABANYES	1	1	-	3	2	5	5	7	-	14	8	30	6,86%
CASTELLET I LA GORNAL	7	1	5	7	13	18	9	22	22	32	56	80	10,53%
CASTELLVÍ DE LA MARCA	7	-	1	5	3	3	10	15	7	10	28	33	7,19%
FONT-RUBÍ	3	-	1	4	4	2	6	9	6	8	20	23	6,62%
GELIDA	20	6	21	34	24	39	32	37	48	75	145	191	8,76%
LA GRANADA	4	1	2	8	4	8	10	12	13	17	33	46	7,13%
MEDIONA	3	6	6	7	11	28	19	26	22	30	61	97	12,87%
OLÉRDOLA	5	4	12	16	15	21	13	30	22	28	67	99	8,30%
OLESA DE BONESVALLS	1	2	6	5	7	10	14	13	10	17	38	47	7,30%
PACS DEL PENEDEÈS	2	-	2	4	-	3	2	6	9	13	15	26	8,39%
EL PLA DEL PENEDEÈS	1	1	1	6	5	14	9	3	8	10	24	34	8,55%
PONTONS	-	-	-	2	4	5	7	5	7	7	18	19	16,31%
PUIGDÀLBER	-	-	-	2	1	3	2	4	5	8	8	17	8,13%
ST. CUGAT SESGARRIGUES	-	-	5	-	2	3	3	2	5	12	15	17	5,93%
ST. LLORENÇ D'HORTONS	5	3	7	12	8	14	7	11	16	20	43	60	7,76%
SANT MARTÍ SARROCA	6	8	5	4	9	24	7	20	14	29	41	85	7,44%
ST. PERE DE RIUDEBITLLES	4	5	12	4	7	6	8	13	13	25	44	53	8,26%
ST. QUINTÍ MEDIONA	4	4	5	10	10	10	14	20	18	34	51	78	11,71%
ST. SADURNÍ D'ANOIA	18	5	32	33	34	56	39	64	76	163	199	321	7,94%
SANTA FE DEL PENEDEÈS	-	1	1	-	1	-	2	2	2	3	6	6	8,85%
STA. MARG. I ELS MONJOS	10	9	19	30	28	37	33	56	49	63	139	195	9,66%
SUBIRATS	2	3	4	10	4	14	9	10	23	34	42	71	6,87%
TORRELAVIT	-	3	-	3	4	4	3	8	7	8	14	26	5,13%
TORRELLES DE FOIX	6	15	14	23	15	12	19	29	31	29	85	108	17,24%
VILAFRANCA DEL PENEDEÈS	73	63	117	168	146	222	210	260	242	392	788	1.105	9,81%
VILOBÍ DEL PENEDEÈS	-	1	-	2	2	4	3	8	7	7	12	22	6,67%
TOTAL COMARCA	183	144	281	408	366	576	501	700	697	1.109	2.028	2.937	9,58%

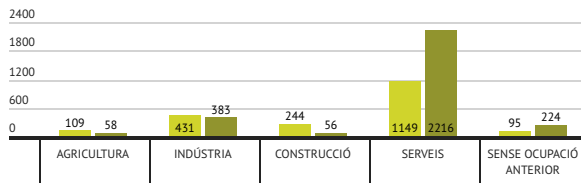
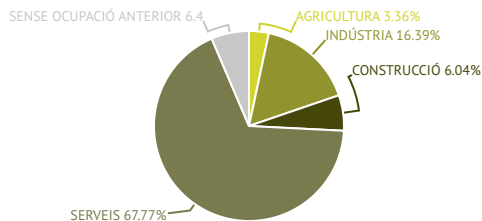


ATUR REGISTRAT PER NIVELL ACADÈMIC

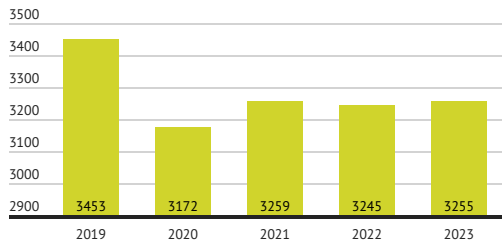
ALT PENEDES	SENSE ESTUDIS	ESTUDIS PRIMARIS INCOM.	ESTUDIS PRIMARIS COM.	PROGR. FORM. PROF.	EDUCACIÓ GENERAL	TEC. I PROF. SUP.	UNIV. 1r CICLE	UNIV. 2n i 3r CICLE	ALTRES ESTUDIS POST-SEC	TOTAL
AVINYONET DEL PENEDES	-	1	6	14	41	5	1	8	-	76
LES CABANYES	-	1	1	3	22	4	1	6	-	38
CASTELLET I LA GORNAL	2	-	10	18	86	8	3	9	-	136
CASTELLVÍ DE LA MARÇA	-	3	1	13	35	5	3	1	-	61
FONT-RUBÍ	2	-	4	6	26	1	1	3	-	43
GELIDA	7	7	20	41	198	34	6	21	2	336
LA GRANADA	1	5	3	12	42	8	3	5	-	79
MEDIONA	-	5	8	18	107	12	4	4	-	158
OLERDOLA	-	4	5	23	105	18	-	11	-	166
OLESA DE BONESVALLS	2	-	3	13	56	7	-	4	-	85
PACS DEL PENEDES	-	-	2	5	25	5	-	4	-	41
EL PLA DEL PENEDES	-	-	-	8	42	5	-	3	-	58
PONTONS	1	-	1	6	24	2	-	3	-	37
PUIGDÀLBER	-	-	2	1	18	2	1	1	-	25
ST. CUGAT SESGARRIGUES	1	-	3	3	18	3	1	3	-	32
ST. LLORENÇ D'HORTONS	1	1	6	16	55	6	2	16	-	103
SANT MARTÍ SARROCA	-	1	7	18	75	10	4	11	-	126
ST. PERE DE RIUDEBITLLES	-	3	7	8	62	9	2	6	-	97
ST. QUINTÍ MEDIONA	4	7	11	14	78	7	1	7	-	129
ST. SADURNI D'ANOIA	7	20	38	59	311	40	9	34	2	520
SANTA FE DEL PENEDES	-	-	-	1	9	2	-	-	-	12
STA. MARG. I ELS MONJOS	1	10	22	48	218	19	9	6	1	334
SUBIRATS	-	1	5	13	67	12	5	10	-	113
TORRELAVIT	-	1	-	2	29	2	-	6	-	40
TORRELLES DE FOIX	3	10	7	15	143	9	1	5	-	193
VILAFRANCA DEL PENEDES	18	96	160	210	1.130	130	26	122	1	1.893
VILOBÍ DEL PENEDES	1	1	3	3	20	3	-	3	-	34
TOTAL COMARCA	51	177	335	591	3.042	368	85	312	6	4.965

ATUR REGISTRAT PER ACTIVITAT ECONÒMICA

ALT PENEDEÈS	AGRICULTURA		INDÚSTRIA		CONSTRUCCIÓ		SERVEIS		SENSE OCUPACIÓ ANTE-RIOR		TOTAL	
	HOME	DONA	HOME	DONA	HOME	DONA	HOME	DONA	HOME	DONA	HOME	DONA
AVINYONET DEL PENEDEÈS	-	-	4	8	6	1	18	38	-	1	28	48
LES CABANYES	-	-	6	4	-	1	2	23	-	2	8	30
CASTELLET I LA GORNAL	-	1	10	7	12	3	29	67	5	2	56	80
CASTELLVÍ DE LA MARCA	2	1	10	6	2	1	12	23	2	2	28	33
FONT-RUBÍ	-	-	8	5	2	-	9	16	1	2	20	23
GELIDA	5	2	27	26	11	3	96	144	6	16	145	191
LA GRANADA	2	2	4	5	5	2	20	33	2	4	33	46
MEDIONA	5	2	8	9	7	1	39	81	2	4	61	97
OLÉRDOLA	2	3	22	14	6	1	36	77	1	4	67	99
OLESA DE BONESVALLS	1	1	4	5	8	2	25	34	-	5	38	47
PACS DEL PENEDEÈS	-	-	4	4	2	1	9	21	-	-	15	26
EL PLA DEL PENEDEÈS	1	1	7	-	4	2	10	30	2	1	24	34
PONTONS	2	1	2	2	1	-	12	15	1	1	18	19
PUIGDÀLBER	1	-	-	1	2	-	5	14	-	2	8	17
ST. CUGAT SESGARRIGUES	2	1	3	2	-	1	10	12	-	1	15	17
ST. LLORENÇ D'HORTONS	1	2	12	9	2	1	27	46	1	2	43	60
SANT MARTÍ SARROCA	1	1	9	14	10	-	21	65	-	5	41	85
ST. PERE DE RIUDEBITLLES	6	2	11	5	3	-	21	44	3	2	44	53
ST. QUINTÍ MEDIONA	5	1	7	14	15	1	22	52	2	10	51	78
ST. SADURNÍ D'ANOIA	10	12	62	59	17	4	100	221	10	25	199	321
SANTA FE DEL PENEDEÈS	-	-	-	1	1	-	5	5	-	-	6	6
STA. MARG. I ELS MONJOS	7	2	36	36	11	3	78	141	7	13	139	195
SUBIRATS	1	-	14	8	6	-	21	61	-	2	42	71
TORRELAVIT	1	-	4	7	-	2	9	16	-	1	14	26
TORRELLES DE FOIX	6	4	14	13	14	2	45	72	6	17	85	108
VILAFRANCA DEL PENEDEÈS	46	19	139	118	95	23	464	847	44	98	788	1.105
VILOBÍ DEL PENEDEÈS	2	-	4	1	2	1	4	18	-	2	12	22
TOTAL COMARCA	109	58	431	383	244	56	1.149	2.216	95	224	2.028	2.937

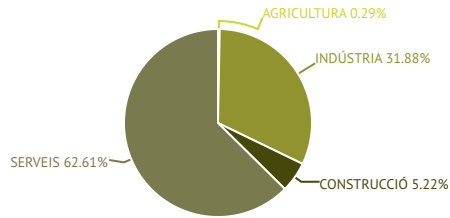


NOMBRE DE COMPTES DE COTITZACIÓ I TREBALLADORS AFILIATS A LA COMARCA DE L'ALT PENEDEÈS (4T 2023)



ALT PENEDEÈS	COMPTES DE COTITZACIÓ	TREBALLADORS AFILIATS	GRANDÀRIA MITJANA
AVINYONET DEL PENEDEÈS	64	410	6,41
LES CABANYES	35	250	7,14
CASTELLET I LA GORNAL	37	365	9,86
CASTELLVÍ DE LA MARCA	36	230	6,39
FONT-RUBÍ	51	245	4,80
GELIDA	65	740	11,38
LA GRANADA	137	965	7,04
MEDIONA	39	235	6,03
OLÉRDOLA	228	6.020	26,40
Olesa de Bonesvalles	33	285	8,64
PACS DEL PENEDEÈS	34	640	18,82
EL PLA DEL PENEDEÈS	37	125	3,38
PONTONS	12	45	3,75
PUIGDÀLBER	13	70	5,38
ST. CUGAT SESGARRIGUES	52	470	9,04
ST. LLORENÇ D'HORTONS	62	555	8,95
SANT MARTÍ SARROCA	76	355	4,67
ST. PERE DE RIUDEBITLLES	55	680	12,36
ST. QUINTÍ MEDIONA	42	375	8,93
ST. SADURNÍ D'ANOIA	393	5.115	13,02
SANTA FE DEL PENEDEÈS	9	60	6,67
STA. MARG. I ELS MONJOS	165	2.565	15,55
SUBIRATS	110	1020	9,27
TORRELAVIT	43	490	11,40
TORRELLES DE FOIX	39	255	6,54
VILAFRANCA DEL PENEDEÈS	1.360	13.000	9,56
VILOBÍ DEL PENEDEÈS	28	365	13,04
TOTAL COMARCA	3.255	35.920	11,04

NOMBRE TREBALLADORS AFILIATS PER SECTORS ECONÒMICS (4T 2023)



ALT PENEDEÈS	AGRICULTURA	INDÚSTRIA	CONSTRUCCIÓ	SERVEIS	TOTAL
AVINYONET DEL PENEDEÈS	10	150	5	245	410
LES CABANYES	-	115	20	110	250
CASTELLET I LA GORNAL	-	250	5	115	365
CASTELLVÍ DE LA MARCA	-	80	90	60	230
FONT-RUBÍ	5	110	45	85	245
GELIDA	5	165	25	550	740
LA GRANADA	5	445	45	470	965
MEDIONA	-	20	45	175	235
OLÉRDOLA	5	1.545	150	4.325	6.020
OLESA DE BONESVALLS	-	140	50	95	285
PACS DEL PENEDEÈS	5	460	55	125	640
EL PLA DEL PENEDEÈS	5	25	5	90	125
PONTONS	20	-	-	25	45
PUIGDÀLBER	-	55	5	15	70
ST. CUGAT SESGARRIGUES	-	265	25	175	470
ST. LLORENÇ D'HORTONS	5	300	10	245	555
SANT MARTÍ SARROCA	-	75	45	230	355
ST. PERE DE RIUDEBITLLES	5	475	60	145	680
ST. QUINTÍ MEDIONA	10	275	25	70	375
ST. SADURNÍ D'ANOIA	15	2.205	200	2.695	5.115
SANTA FE DEL PENEDEÈS	-	30	15	15	60
STA. MARG. I ELS MONJOS	15	1.800	85	660	2.565
SUBIRATS	10	270	55	685	1.020
TORRELAVIT	-	340	5	140	490
TORRELLES DE FOIX	5	155	15	80	255
VILAFRANCA DEL PENEDEÈS	10	1.405	765	10.825	13.000
VILOBÍ DEL PENEDEÈS	5	295	20	50	365
TOTAL COMARCA	105	11.450	1.875	22.490	35.920

CCAE-2009

Font: Idescat, a partir dels fitxers d'afiliacions i comptes de cotització de la Tresoreria General de la Seguretat Social

Notes: Els resultats estan arrodonits a valors múltiples de 5. Per aquesta raó algun total pot no coincidir amb la suma de la seva desagregació

FONT: Xarxa d'Observatoris del Desenvolupament Econòmic Local. Diputació de Barcelona a partir de les dades del Dpt. d'Empresa i Ocupació de la Generalitat de Catalunya